

Office365【Stream】で動画を見る

Stream は Microsoft（Office365）が提供する動画共有サービスです。利用するには、Office365 にサインインする必要があります。

■ URL から動画を見る

・メールや TIPS のお知らせなどにある動画（Stream）の URL からアクセスする。青字の URL はそのままクリック。黒字の URL の場合は、URL をコピーし、ブラウザのアドレスバーに貼り付ける。

<動画 URL サンプル>

この場合は URL をコピーし、ブラウザのアドレスバーに貼り付ける。

《アクセス方法》

下記URLよりアクセスし必ず動画を視聴してください。

その際にT365へのログインが必要となりますのでご注意ください。

動画URL: <https://web.microsoftstream.com/video/8720afbc-62b1-4ba3-a1b1-c9a776323a0e>

《出席確認アンケート》

・Stream のサインイン画面が表示される



学生の場合：学生証番号@cc.u-tokai.ac.jp

※「電子メールアドレス」となっているが、大学が付与したメールアドレスではなく、上記の「学生証番号@cc.u-tokai.ac.jp」を入力すること。

※教職員は「教職員番号@cc.u-tokai.ac.jp」

・サインインが完了すると動画が再生される。

事前に Office365 にサインインする方法もあります。

■ T365（Office365）を開く


1.「東海大学湘南キャンパス湘南校舎総合情報環境」のページ（<https://www.cc.u-tokai.ac.jp>）→画面左上にある「Web メール（T365）」をクリックします。



2.T365.にログイン

以下のパターンのいずれかが出たら、手順に沿ってログインする。

A. 「アカウントを選択する」という画面が表示



学生の場合：
学生証番号@cc.u-tokai.ac.jp

自分のアカウントが表示されない場合は、「別のアカウントを使用する」をクリック

B. Microsoft デザインの「サインイン」という画面が表示

今まで Office365 にログインしたことがない場合、新しい端末で Office365 にログインする場合



学生の場合： **学生証番号@cc.u-tokai.ac.jp**

※「電子メールアドレス」となっているが、大学が付与したメールアドレスではなく、上記の「学生証番号@cc.u-tokai.ac.jp」を入力すること。

※教職員は「教職員番号@cc.u-tokai.ac.jp」

- C. 東海大学デザインの T365 サインイン画面が出たら、ユーザー名に「学生証番号」を入力し、パスワードにご自身のパスワードを入力してください。Web ブラウザから以下の URL を使って直接アクセスもできます。

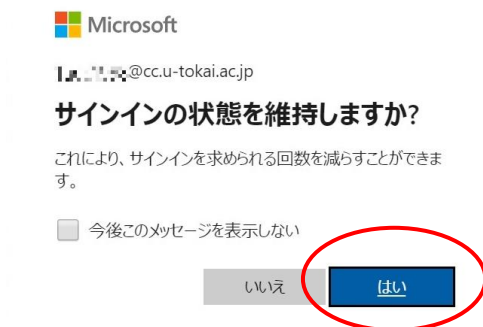
<https://cc.u-tokai.ac.jp>

ユーザー名：学生証番号

パスワード：TIPS のパスワード



- D. 「サインインの状態を維持しますか？」のメッセージが表示される

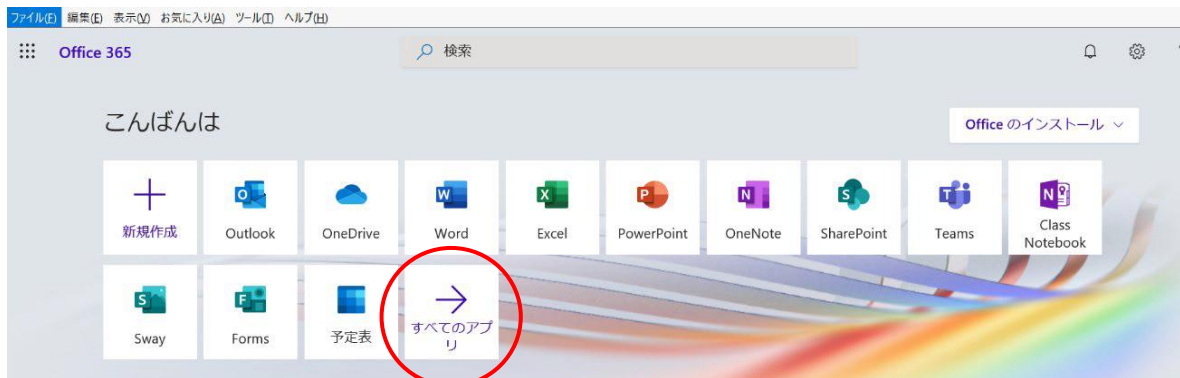


「はい」をクリックしてください。

これで T 365 にログインができます。

■ Stream が見つからない場合

T 365 にログイン後、アプリの中から Stream にアクセスしますが、見つからない場合は「すべてのアプリ」をクリックし、全アプリを表示させます。



すべてのアプリを表示→隠れていたアプリも含めて一覧で表示される



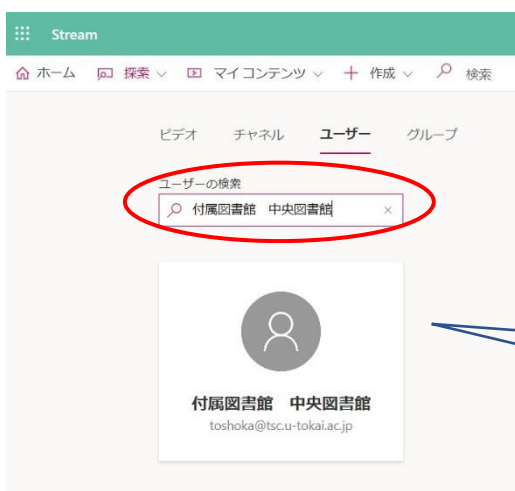
Microsoft Stream
はこのマーク

■ Stream で図書館動画を探す

1. Stream を開いたら、「探索」→「ユーザー」を選択する



2. ユーザーを「付属図書館 中央図書館」で検索する



ここをクリックすると動画一覧が出ます

3.見たい動画をクリックして視聴する。



■こんな時どうする

○サインインがうまくできない

☞サインインはメールアドレスではなく、「学生証番号@cc.u-tokai.ac.jp」を入力しているかを確認

☞家族共用のパソコンを使用している場合、別のアカウントでサインインしていないか確認

☞その他のウィンドウが開いていないか？

特定の Web サイトやアプリの入力制限が影響する可能性があるため、その他アプリ等は全て閉じる

☞ブラウザを変えてみる

Internet Explorer, Microsoft Edge, Google Chrome, Safari, Firefox などが有名です。

最新版で試してみてください。

※Microsoft365 は 2021 年 8 月 17 日で IE11 のサポートは終了です。

○通信環境に不具合はないか

☞他の Web サイトにアクセスしてみて、応答速度に問題はないか

☞PC やスマートフォン、またはルーター等の再起動によって状況は改善されるか

☞使用している回線（スマートフォンやポケット Wi-Fi 等）の通信容量制限がかかっていないか